

財團法人台灣醫界聯盟基金會
財務簽證查核報告書
(民國108年度及107年度)

目

錄

一、查核報告書	1-2
二、財務報表	
資產負債表	3
營運活動表	4
現金流量表	5
功能別費用表	6-7
三、財務報表附註	8-11

財團法人台灣醫界聯盟基金會

查核報告書

財團法人台灣醫界聯盟基金會 公鑒

查核意見

財團法人台灣醫界聯盟基金會民國108年及107年12月31日之資產負債表，暨民國108年及107年1月1日至12月31日之營運活動表、現金流量表及功能別費用表，以及財務報表附註（包括重大會計政策彙總），業經本會計師查核竣事。

依本會計師之意見，上開財務報表在所有重大方面係依照財團法人法、全國性衛生財團法人會計處理及財務報告編製準則及一般公認會計原則及其解釋編製，足以允當表達財團法人台灣醫界聯盟基金會民國108年及107年12月31日之財務狀況，暨民國108年及107年1月1日至12月31日之營運績效及現金流量。

查核意見之基礎

本會計師係依照會計師查核簽證財務報表規則及一般公認審計準則執行查核工作。本會計師於該等準則下之責任將於會計師查核財務報表之責任段進一步說明。本會計師所隸屬事務所受獨立性規範之人員已依會計師職業道德規範，與財團法人台灣醫界聯盟基金會保持超然獨立並履行該規範之其他責任。本會計師相信已取得足夠及適切之查核證據，以作為表示查核意見之基礎。

管理階層與治理單位對財務報表之責任

管理階層之責任係依照全國性衛生財團法人會計處理及財務報表編製準則及一般公認會計原則及其解釋編制允當表達之財務報表，且維持與財務報表編製有關之必要內部控制，以確保財務報表未存有導因於舞弊或錯誤之重大不實表達。

於編製財務報表時，管理階層之責任亦包括評估財團法人台灣醫界聯盟基金會繼續經營之能力、相關事項之揭露以及繼續經營會計基礎之採用除非管理階層意圖清算財團法人台灣醫界聯盟基金會或停止營業或除清算或停業外別無實際可行之其他方案。

會計師查核財務報表之責任

本會計師查核財務報表之目的，係對財務報表整體是否存有導因於舞弊或錯誤之重大不實表達取得合理確信，並出具查核報告。合理確信係高度確信，惟依照一般公認審計準則執行之查核工作無法保證必能偵出財務報表存有之重大不實表達。不實表達可能導因於舞弊或錯誤。如不實表達之個別金額或彙總數可合理預期將影響財務報表使用者所作之經濟決策，則被認為具有重大性。

本會計師依照一般公認審計準則查核時，運用專業判斷並保持專業上之懷疑。本會計師亦執行下列工作：

1. 辨認並評估財務報表導因於舞弊或錯誤之重大不實表達風險；對所評估之風險設計及執行適當之因應對策；並取得足夠及適切之查核證據以作為查核意見之基礎。因舞弊可能涉及共謀、偽造、故意遺漏、不實聲明或踰越內部控制，故未偵出導因於舞弊之重大不實表達之風險高於導因於錯誤者。
2. 對與查核攸關之內部控制取得必要之瞭解，以設計當時情況下適當之查核程序，惟其目的非對財團法人全民健康基金會內部控制之有效性表示意見。
3. 評估管理階層所採用會計政策之適當性，及其所作會計估計與相關揭露之合理性。
4. 依據所取得之查核證據，對管理階層採用繼續經營會計基礎之適當性，以及使財團法人台灣醫界聯盟基金會繼續經營之能力可能產生重大疑慮之事件或情況是否存在重大不確定性，作出結論。本會計師若認為該等事件或情況存在重大不確定性，則須於查核報告中提醒財務報表使用者注意財務報表之相關揭露，或於該等揭露係屬不適當時修正查核意見。本會計師之結論係以截至查核報告日所取得之查核證據為基礎。惟未來事件或情況可能導致財團法人台灣醫界聯盟基金會不再具有繼續經營之能力。
5. 評估財務報表（包括相關附註）之整體表達、結構及內容，以及財務報表是否允當表達相關交易及事件。

本會計師與治理單位溝通之事項，包括所規劃之查核範圍及時間，以及重大查核發現（包括於查核過程中所辨認之內部控制顯著缺失）。

此 致

財團法人台灣醫界聯盟基金會 公鑒



信彰聯合會計師事務所

會計師：蔡文預

地 址：台北市敦化南路一段二〇〇號七樓之三

電 話：2721-4488(代表線)

傳 真：2711-7747

中 華 民 國 109 年 5 月 23 日

財團法人台灣醫藥聯盟基金會

資產負債表

中華民國108年12月31日及107年12月31日

單位：新台幣元

	108年12月31日		107年12月31日	
	金額	百分比	金額	百分比
資產				
流動資產				
現金及約當現金(附註三)	2,268,578	13.95%	951,074	5.40%
應收票據(附註四)	-	0.00%	25,000	0.15%
應收帳款(附註五)	480,000	2.95%	3,289,712	18.69%
其他流動資產(附註六)	130,495	0.80%	11,029	0.06%
流動資產合計	2,879,073	17.70%	4,276,815	24.31%
非流動資產				
基金(附註七)	980,038	6.02%	919,031	5.19%
不動產、廠房及設備(附註八)				
土地	10,820,537	66.52%	10,820,537	61.49%
房屋及建築物	2,590,494	15.92%	2,590,494	14.72%
辦公設備	208,995	1.28%	208,995	1.19%
減：累計折舊	(1,211,728)	-7.45%	(1,211,728)	-6.89%
不動產、廠房及設備淨額	12,408,298	76.28%	12,408,298	70.51%
資產總計	16,267,409	100.00%	17,598,144	100.01%
負債				
流動負債				
短期借款(附註十三)	-	0.00%	584,121	3.32%
應付帳款(附註九)	1,907,704	11.73%	2,133,076	12.12%
應付費用(附註十)	396,572	2.44%	458,358	2.60%
預收款項(附註十一)	-	0.00%	252,300	1.43%
其他流動負債(附註十二)	246,700	1.52%	4,700	0.03%
流動負債合計	2,550,976	15.68%	3,432,555	19.51%
負債總計	2,550,976	15.68%	3,432,555	19.51%
淨資產				
永久限制用途	13,250,000	81.45%	13,250,000	75.29%
無限制用途	466,433	2.87%	915,589	5.20%
淨資產總計	13,716,433	84.32%	14,165,589	80.49%
負債及淨資產總計	16,267,409	100.00%	17,598,144	100.00%

主辦會計



執行長



董事長



財團法人 台灣醫藥聯盟基金會

營運活動表

中華民國108及107年度


單位：新台幣元

	無限制用途				暫時限制用途				永久限制用途				合計	
	108年		107年		108年		107年		108年		107年		107年	
	金額	百分比	金額	百分比	金額	百分比	金額	百分比	金額	百分比	金額	百分比	金額	百分比
收入														
利息收入：														
利息收入	1,713	0.01%	1,426	0.01%	-	0.00%	-	0.00%	1,713	0.01%	1,426	0.01%	1,426	0.01%
小計	1,713	0.01%	1,426	0.01%	-	0.00%	-	0.00%	1,713	0.01%	1,426	0.01%	1,426	0.01%
社會資助：														
受贈收入	201,250	1.26%	48,133	0.25%	-	0.00%	-	0.00%	201,250	1.26%	48,133	0.25%	48,133	0.25%
小計	201,250	1.26%	48,133	0.25%	-	0.00%	-	0.00%	201,250	1.26%	48,133	0.25%	48,133	0.25%
政府補助款：														
政府補助款收入	1,448,667	9.05%	1,820,000	9.51%	-	0.00%	-	0.00%	1,448,667	9.05%	1,820,000	9.51%	1,820,000	9.51%
小計	1,448,667	9.05%	1,820,000	9.51%	-	0.00%	-	0.00%	1,448,667	9.05%	1,820,000	9.51%	1,820,000	9.51%
銷售貨物或勞務收入：														
提供勞務收入	14,158,374	88.43%	17,266,369	90.22%	-	0.00%	-	0.00%	14,158,374	88.43%	17,266,369	90.22%	17,266,369	90.22%
小計	14,158,374	88.43%	17,266,369	90.22%	-	0.00%	-	0.00%	14,158,374	88.43%	17,266,369	90.22%	17,266,369	90.22%
其他收入：														
其他收入	200,700	1.25%	1,389	0.01%	-	0.00%	-	0.00%	200,700	1.25%	1,389	0.01%	1,389	0.01%
小計	200,700	1.25%	1,389	0.01%	-	0.00%	-	0.00%	200,700	1.25%	1,389	0.01%	1,389	0.01%
收入合計	16,010,704	100.00%	19,137,317	100.00%	-	0.00%	-	0.00%	16,010,704	100.00%	19,137,317	100.00%	19,137,317	100.00%
成本與費用														
作常服務-全球衛生	6,136,389	38.33%	5,672,723	29.64%	-	0.00%	-	0.00%	6,136,389	38.33%	5,672,723	29.64%	5,672,723	29.64%
作常服務-醫療政策	6,822,918	42.65%	7,778,658	40.65%	-	0.00%	-	0.00%	6,822,918	42.65%	7,778,658	40.65%	7,778,658	40.65%
作常服務-醫療科技	3,193,764	19.95%	5,293,001	27.66%	-	0.00%	-	0.00%	3,193,764	19.95%	5,293,001	27.66%	5,293,001	27.66%
管理費用	300,789	1.88%	546,824	2.86%	-	0.00%	-	0.00%	300,789	1.88%	546,824	2.86%	546,824	2.86%
成本與費用合計	16,459,860	102.81%	19,291,206	100.80%	-	0.00%	-	0.00%	16,459,860	102.81%	19,291,206	100.80%	19,291,206	100.80%
稅務資產變動	(449,156)	-2.81%	(153,889)	-0.80%	-	0.00%	-	0.00%	(449,156)	-2.81%	(153,889)	-0.80%	(153,889)	-0.80%
所得稅利益(費用)(附註十二)	-	0.00%	-	0.00%	-	0.00%	-	0.00%	-	0.00%	-	0.00%	-	0.00%
淨資產變動	(449,156)	-2.81%	(153,889)	-0.96%	-	0.00%	-	0.00%	(449,156)	-2.81%	(153,889)	-0.96%	(153,889)	-0.96%
期初淨資產餘額	915,589		1,069,478		-	0.00%	-	0.00%	915,589		1,069,478		1,069,478	
期末淨資產餘額	466,433		915,589		-	0.00%	-	0.00%	466,433		915,589		915,589	

董事長

執行長

主辦會計



財團法人台灣醫界聯盟基金會
現金流量表(間接法)
中華民國108及107年度

單位：新台幣元

	108年	107年
營運活動之現金流量(間接法)		
本期稅前淨資產變動金額	(449,156)	(153,889)
調整項目		
利息收入	(1,713)	(1,426)
與營運活動相關之流動資產/負債變動數		
應收票據減少(增加)	25,000	(25,000)
應收帳款減少(增加)	2,809,712	718,328
其他流動資產減少(增加)	(119,466)	8,769
應付帳款增加(減少)	(225,372)	(65,733)
應付費用增加(減少)	(61,786)	39,909
預收款增加(減少)	(252,300)	252,300
其他流動負債增加(減少)	242,000	(15,098)
營運活動之淨現金流入(流出)	1,966,919	759,586
營運產生之現金		-
收取之利息	1,713	1,426
投資活動之現金流量		
其他非流動資產(增加)減少	(67,007)	(913,031)
投資活動之淨現金流入(流出)	(67,007)	(913,031)
籌資活動之現金流量		
短期借款增加(減少)	(584,121)	(502,351)
籌資活動之淨現金流入(流出)	(584,121)	(502,351)
本期現金及約當現金增加(減少)數	1,317,504	(654,370)
期初現金及約當現金餘額	951,074	1,606,870
期末現金及約當現金餘額	2,268,578	951,074

主辦會計



執行長



董事長





財團法人台灣醫界聯盟基金會

功能別費用表
中華民國108年度

單位：新台幣元

費用性質	合計	作業服務費用				後勤行政費用	
		全球衛生	醫療政策	醫療科技	小計	管理費用	小計
辦貨成本							
用人費用	7,309,124	2,123,054	3,527,006	1,387,032	7,037,092	272,032	272,032
薪資	6,565,928	1,887,433	3,144,095	1,334,288	6,365,816	200,112	200,112
退職金	240,881	68,594	111,473	15,355	195,422	45,459	45,459
職工保險費	502,315	167,027	271,438	37,389	475,854	26,461	26,461
服務費用	6,694,242	2,900,303	2,534,058	1,242,886	6,676,947	17,295	17,295
水電費	35,748	11,921	19,372	2,688	33,961	1,787	1,787
郵電費	192,643	63,840	83,522	40,460	187,822	4,821	4,821
旅遊費	2,162,792	1,039,330	822,463	300,943	2,162,736	56	56
印刷費 訂與廣告費	1,763,206	626,859	746,832	389,515	1,763,206	-	-
修理保養及保固費	675,383	116,954	557,022	843	674,819	564	564
保險費	54,870	-	-	54,870	54,870	-	-
一般服務費	-	-	-	-	-	-	-
專業服務費	141,000	47,018	76,407	10,525	133,950	7,050	7,050
公共關係費	1,668,600	994,381	228,440	442,762	1,665,583	3,017	3,017
材料及用品消耗	658,892	343,214	273,562	41,982	658,758	134	134
文具用品	-	-	-	-	-	-	-
雜項購置	658,892	343,214	273,562	41,982	658,758	134	134
租金費用	653,458	214,476	179,012	259,970	653,458	-	-
租金	-	214,476	179,012	259,970	653,458	-	-
稅捐、規費及會費	1,612	538	873	120	1,531	81	81
稅捐	1,612	538	873	120	1,531	81	81
規費	-	-	-	-	-	-	-
會費	-	-	-	-	-	-	-
捐贈及獎(補)助費	54,800	18,273	29,697	4,090	52,060	2,740	2,740
捐贈費	54,800	18,273	29,697	4,090	52,060	2,740	2,740
補助費	-	-	-	-	-	-	-
獎勵及慰問費	-	-	-	-	-	-	-
獎勵及慰問費	-	-	-	-	-	-	-
其他	1,087,732	536,531	284,710	257,984	1,079,225	8,507	8,507
什項費用	1,087,732	536,531	284,710	257,984	1,079,225	8,507	8,507
合計	16,459,860	6,136,389	6,828,918	3,193,764	16,159,071	300,789	300,789



執行長：



董事長：





單位：新台幣元

費用性質	合計	作業服務費用				後勤行政費用	
		全球衛生	醫療政策	醫療科技	小計	管理費用	小計
銷貨成本	8,060,040	1,365,566	4,022,215	2,184,315	7,573,096	486,944	486,944
用人費用	6,881,699	1,163,741	3,422,839	1,883,000	6,469,580	412,119	412,119
薪資	350,029	60,250	178,046	89,506	327,802	22,227	22,227
退職金	828,312	142,575	421,330	211,809	775,714	52,598	52,598
職工保險費	7,767,320	2,632,492	2,746,576	2,364,446	7,743,514	23,806	23,806
服務費用	27,587	4,749	14,031	7,055	25,835	1,752	1,752
水電費	225,315	32,138	111,750	72,552	216,460	8,855	8,855
郵電費	3,981,255	1,869,639	1,244,895	865,691	3,981,245	10	10
旅運費	1,793,249	523,362	694,975	574,912	1,793,249	-	-
印刷裝訂紙廣告費	23,360	4,020	11,883	5,974	21,877	1,483	1,483
修理保養及保固費	-	-	-	-	-	-	-
保險費	211,634	33,547	101,483	67,930	202,960	8,674	8,674
一般服務費	850,584	92,437	361,561	396,586	850,584	-	-
專業服務費	654,336	72,560	205,998	372,746	651,304	3,032	3,032
公共關係費	74,865	11,875	611	62,303	74,789	76	76
材料及用品消耗	73,665	11,669	-	61,996	73,665	-	-
文具用品	1,200	206	611	307	1,124	76	76
雜項購置	909,752	459,990	182,712	267,050	909,752	-	-
租金	2,199	855	826	415	2,096	103	103
稅捐、規費及會費	2,199	855	826	415	2,096	103	103
稅捐	4,800	826	2,442	1,227	4,495	305	305
捐贈及獎(補)助費	4,800	826	2,442	1,227	4,495	305	305
捐贈費	381,178	65,610	193,890	97,473	356,973	24,205	24,205
獎勵及慰問費	381,178	65,610	193,890	97,473	356,973	24,205	24,205
其他	2,091,052	1,134,509	629,386	315,772	2,079,667	11,385	11,385
什項費用	2,091,052	1,134,509	629,386	315,772	2,079,667	11,385	11,385
合計	19,291,206	5,672,723	7,778,658	5,293,001	18,744,382	546,824	546,824



董事長：



執行長：



主辦會計：

財團法人台灣醫界聯盟基金會
財務報表附註
民國108年及107年12月31日
(金額除另予註明外，均以新台幣為單位)

一、組織及營業

- 1 財團法人台灣醫界聯盟基金會(以下簡稱本會)係屬公益財團法人，於81年08月奉准成立，經歷年辦理財產總額變更，截至108年12月31日止，財產總額為新台幣13,250,000元。
- 2 本會之任務，主要計劃在達成下列事項：
 - (1)提升民眾之健康知識及醫療衛生知識水準，促進醫療雙方良性溝通之基礎。
 - (2)預防及降低疾病對民眾健康之傷害。
 - (3)促進偏遠地區、貧困等弱勢患者之疾病防治效果。
 - (4)提供國內外醫學交流，提升研究風氣。
 - (5)促進醫學產業之進步與發展。

二、會計政策摘要

本會處理會計事務，有關會計科目之釐定及帳冊書表之設置，均依照全國性衛生財團法人會計處理及財務報表編製準則及一般公認會計原則及其解釋編制。會計基礎平時採用現金收付制，於決算時採權責發生制。其重要會計政策摘要如下：

1. 資產與負債區分流動與非流動之標準

流動資產包括現金及約當現金，以及主要為交易目的而持有之資產或預期於資產負債表日後一年內變現之資產；不動產、廠房及設備、無形資產及其他不屬於流動資產之資產為非流動資產。流動負債包括主要為交易目的而發生之負債，以及須於資產負債表日後一年內清償之負債，負債不屬於流動負債者為非流動負債。
2. 現金及約當現金

現金及約當現金包括現金、週轉金、不受限制之銀行存款及自投資日起三個月到期可兌現之國庫券、可轉讓定存單、商業本票及銀行承兌匯票等。
3. 應收帳款

應收帳款係按設算利率計算公平價值，惟一年期以內之應收款，其公平價值與到期值差異不大且交易頻繁，則不按設算利率計算公平價值。

4. 不動產、廠房及設備

不動產、廠房及設備於購建時以成本為入帳基礎。重大之增添，改良支出列為不動產、廠房及設備成本，經常性之修理及維護支出，則列為當期費用。不動產、廠房及設備處分時沖轉有關成本科目，處分不動產、廠房及設備之損益列為當年度之損益項目。

5. 永久限制用途淨資產

係因法令或捐贈人所設之約定而永久受限之淨資產，本會依規定將基金會會址作為永久限制用途淨資產。

6. 無限制用途淨資產

係指未因法令或捐贈人所設之約定而受限之淨資產。

7. 會計項目重分類

本公司為配合民國108年度財務報表之表達，將民國107年度財務報表若干項目予以重分類。

三、現金及約當現金

項 目	108年12月31日	107年12月31日
現 金	206,848	202,615
銀行存款	2,061,730	748,459
合 計	2,268,578	951,074

四、應收票據

項 目	108年12月31日	107年12月31日
應收票據	0	25,000
合 計	0	25,000

五、應收帳款

項 目	108年12月31日	107年12月31日
應收專案款	480,000	3,289,712
合 計	480,000	3,289,712

六、其他流動資產

項 目	108年12月31日	107年12月31日
進項稅額	2,402	11,029
預付保險費	2,343	
其他應收款	125,750	0
合 計	130,495	11,029

七、基金

項 目	108年12月31日	107年12月31日
基金	980,038	913,031
合計	980,038	913,031

八、不動產、廠房及設備

項 目	108年12月31日	107年12月31日
土地	10,820,537	10,820,537
房屋及建築物	2,590,494	2,590,494
生財器具	208,995	208,995
累計折舊	(1,211,728)	(1,211,728)
合計	12,408,298	12,408,298

本會於93年向主管機關報備動用財產總額購買會址之土地10,820,537元和房屋2,429,463元。

九、應付帳款

項 目	108年12月31日	107年12月31日
應付專案款	1,907,704	2,133,076
合計	1,907,704	2,133,076

十、應付費用

項 目	108年12月31日	107年12月31日
應付費用	211,493	233,301
應付稅捐	185,031	225,057
銷項稅額	48	-
合計	396,572	458,358

十一、預收款項

項 目	108年12月31日	107年12月31日
預收專案款	0	252,300
合計	0	252,300

十二、其他流動負債

項 目	108年12月31日	107年12月31日
暫收款	246,700	4,700
合計	246,700	4,700

十三、短期借款

項 目	108年12月31日	107年12月31日
短期借款	0	584,121
合計	0	584,121

十四、所得稅

本基金會係行政院衛生署許可設立之公益財團法人，符合所得稅法第四條第十三款及行政院頒布「教育、文化、公益慈善機關或團體免納所得稅適用標準」，本期免納所得稅。

其中屬所述標準第二條第一項第八款規定之計算說明如下：

一、與其創設目的有關活動之支出16,459,860元=申報支出總額元16,459,860元。

二、基金之每年孳息及其他各項收入16,010,704元=申報收入總額16,010,704元

三、用於創設目的有關活動之支出16,459,860元>申報收入之60% 9,606,422元

經核符合上述標準。

十五、或有負債及承諾事項

無。

十六、與重大關係人交易事項

無。

十七、重大災害損失

無。

十八、員工退休金相關資訊

本會依「勞工退休金條例」每月負擔之退休金提撥率為員工每月薪資百分之六。108年度及107年度認列退休金費用金額分別為221,884元與350,029元。

台北市會計師公會會員印鑑證明書

北市財證字第

號

10909111

會員姓名：蔡文預

事務所電話：02-27214488

事務所名稱：信彰聯合會計師事務所

事務所統一編號：01054307

事務所地址：台北市敦化南路一段200號7樓之3



委託人統一編號：00973088

會員證書字號：北市會證字第 577 號


印鑑證明書用途：辦理 財團法人台灣醫界聯盟基金會

108 年度 (108 年 1 月 1 日至



108 年 12 月 31 日) 財務報表之查核簽證。

簽名式		存會印鑑	
-----	------------------------------------------------------------------------------------	------	--------------------------------------------------------------------------------------

理事長：



核對人：



中華民國 109 年 2 月 20 日